



ベガルタ仙台

Vegalta Sendai

VS

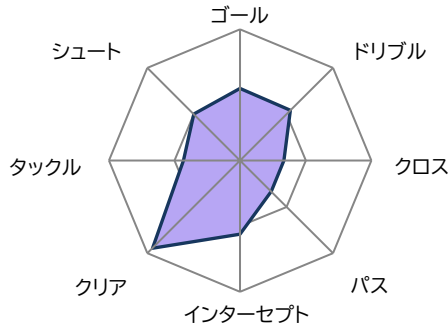
水戸ホーリーホック

Mito Hollyhock

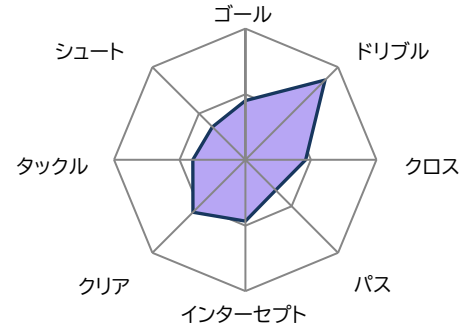


3月10日 ユアテックスタジアム仙台

チームスタッツ

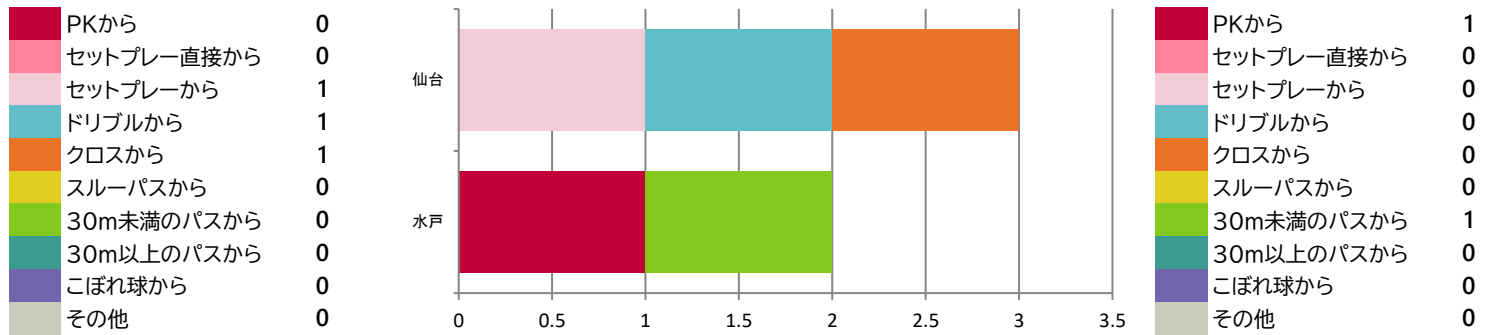


ゴール	1.5	(6)	ゴール	1.0	(9)
ドリブル	12.5	(6)	ドリブル	17.0	(2)
クロス	14.0	(16)	クロス	16.0	(12)
パス	354.0	(15)	パス	351.0	(17)
インターセプト	2.0	(6)	インターセプト	1.5	(10)
クリア	44.0	(1)	クリア	28.0	(7)
タックル	16.5	(13)	タックル	16.0	(14)
シュート	10.0	(10)	シュート	7.5	(15)



※試合平均値。 () 内はリーグ順位

得点パターン



ランキング

ゴール	アシスト	ゴール	アシスト
菅田 真啓 1	相良 竜之介 1	安藤 瑞季 1	寺沼 星文 1
相良 竜之介 1	オナイウ 情滋 1	久保 征一郎 1	
中山 仁斗 1	中島 元彦 1		

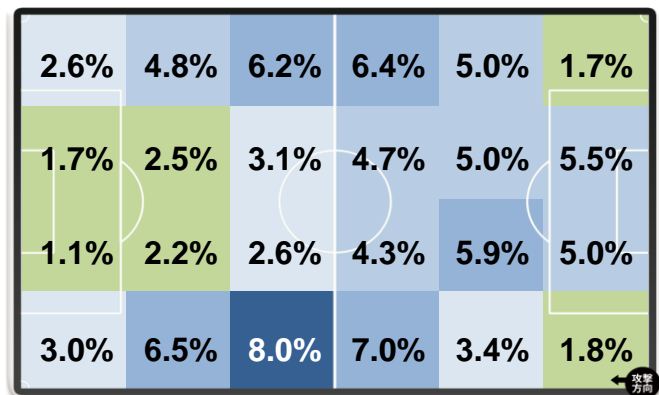
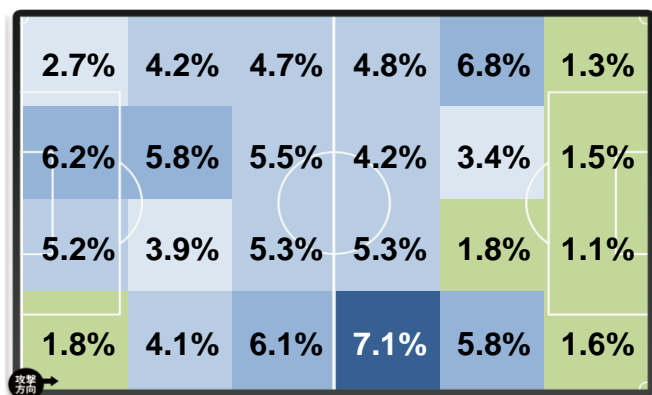
セットプレー (出し手→相手ペナルティエリアでの受け手)

中島 元彦 → 菅田 真啓	3
菅田 真啓 → 中島 元彦	1
→	
→	
→	

セットプレー (出し手→相手ペナルティエリアでの受け手)

落合 陸 → 長井 一真	3
大崎 航詩 → 久保 征一郎	2
大崎 航詩 → 安藤 瑞季	2
高岸 憲伸 → 寺沼 星文	2
→	

ホットゾーン



※セットプレー除く